



ФЕДЕРАЛЬНАЯ СЛУЖБА
ГОСУДАРСТВЕННОЙ СТАТИСТИКИ

О ФИНАНСОВОМ СОСТОЯНИИ ОРГАНИЗАЦИЙ ЯМАЛО-НЕНЕЦКОГО АВТОНОМНОГО ОКРУГА



за январь-апрель 2022 года



ФЕДЕРАЛЬНАЯ СЛУЖБА
ГОСУДАРСТВЕННОЙ СТАТИСТИКИ

О финансовом состоянии организаций
Ямало-Ненецкого автономного округа

за январь-апрель 2022 года

- 01 САЛЬДИРОВАННЫЙ ФИНАНСОВЫЙ РЕЗУЛЬТАТ
ОРГАНИЗАЦИЙ
- 02 ПРИБЫЛЬ ОРГАНИЗАЦИЙ
- 03 УБЫТОК ОРГАНИЗАЦИЙ
- 04 УДЕЛЬНЫЙ ВЕС ПРИБЫЛЬНЫХ И УБЫТОЧНЫХ
ОРГАНИЗАЦИЙ
- 05 ПРОСРОЧЕННАЯ КРЕДИТОРСКАЯ И ДЕБИТОРСКАЯ
ЗАДОЛЖЕННОСТЬ

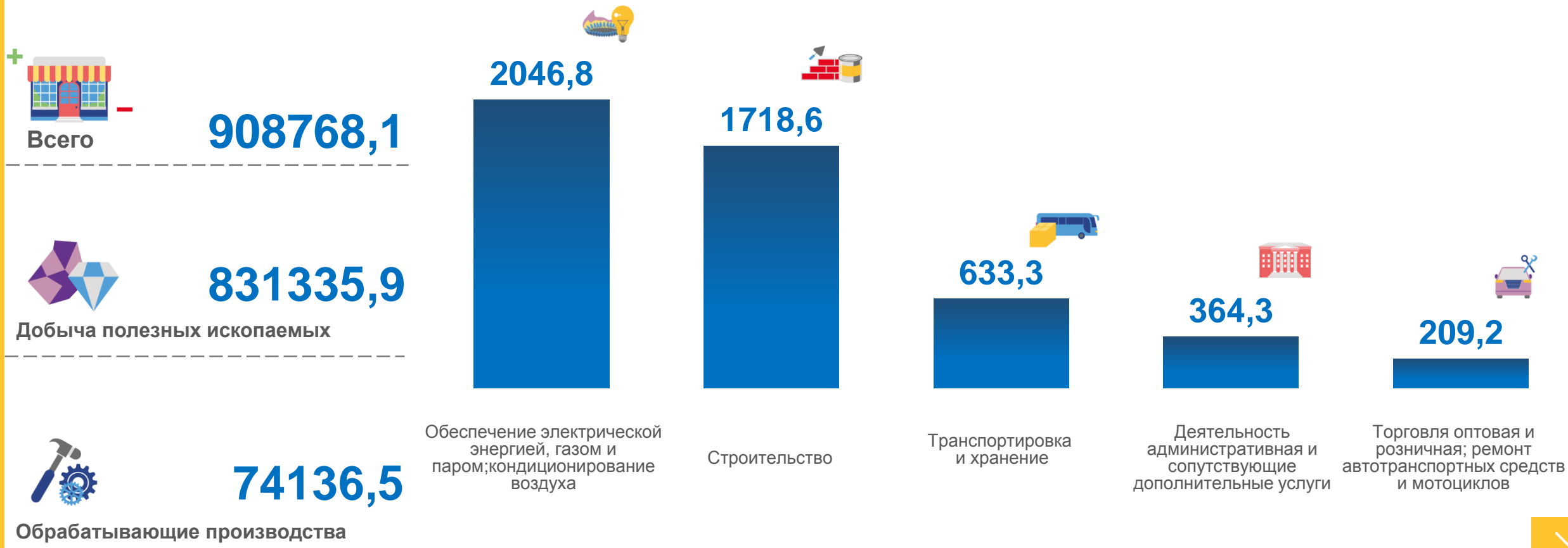
*Данные приводятся по организациям (без субъектов малого предпринимательства, кредитных организаций, государственных (муниципальных) учреждений, некредитных финансовых организаций)





САЛЬДИРОВАННЫЙ ФИНАНСОВЫЙ РЕЗУЛЬТАТ ОРГАНИЗАЦИЙ

ЯНВАРЬ-АПРЕЛЬ 2022г., МЛН РУБЛЕЙ



ПРИБЫЛЬ - УБЫТОК = САЛЬДИРОВАННЫЙ ФИНАНСОВЫЙ РЕЗУЛЬТАТ





САЛЬДИРОВАННЫЙ ФИНАНСОВЫЙ РЕЗУЛЬТАТ ОРГАНИЗАЦИЙ

ЯНВАРЬ-АПРЕЛЬ 2022г., МЛН РУБЛЕЙ



Добыча полезных
ископаемых

831335,9



Добыча нефти и природного
газа

323602,1

1990,9



Предоставление услуг в
области добычи полезных
ископаемых

511579,6

1854,9

■ ПРИБЫЛЬ


■ УБЫТОК





САЛЬДИРОВАННЫЙ ФИНАНСОВЫЙ РЕЗУЛЬТАТ ОРГАНИЗАЦИЙ

ЯНВАРЬ-АПРЕЛЬ 2022г., МЛН РУБЛЕЙ



Обеспечение
электрической энергией,
газом и паром;
кондиционирование
воздуха

2046,8



Производство, передача и
распределение электроэнергии

931,7

83,0



Производство, передача и
распределение пара и горячей воды;
кондиционирование воздуха

1138,2

—

■ ПРИБЫЛЬ

■ УБЫТОК





САЛЬДИРОВАННЫЙ ФИНАНСОВЫЙ РЕЗУЛЬТАТ ОРГАНИЗАЦИЙ

ЯНВАРЬ-АПРЕЛЬ 2022г., МЛН РУБЛЕЙ



Деятельность сухопутного
и трубопроводного транспорта

667,0

570,9



Складское хозяйство и
вспомогательная транспортная
деятельность

383,3

190,1

■ ПРИБЫЛЬ

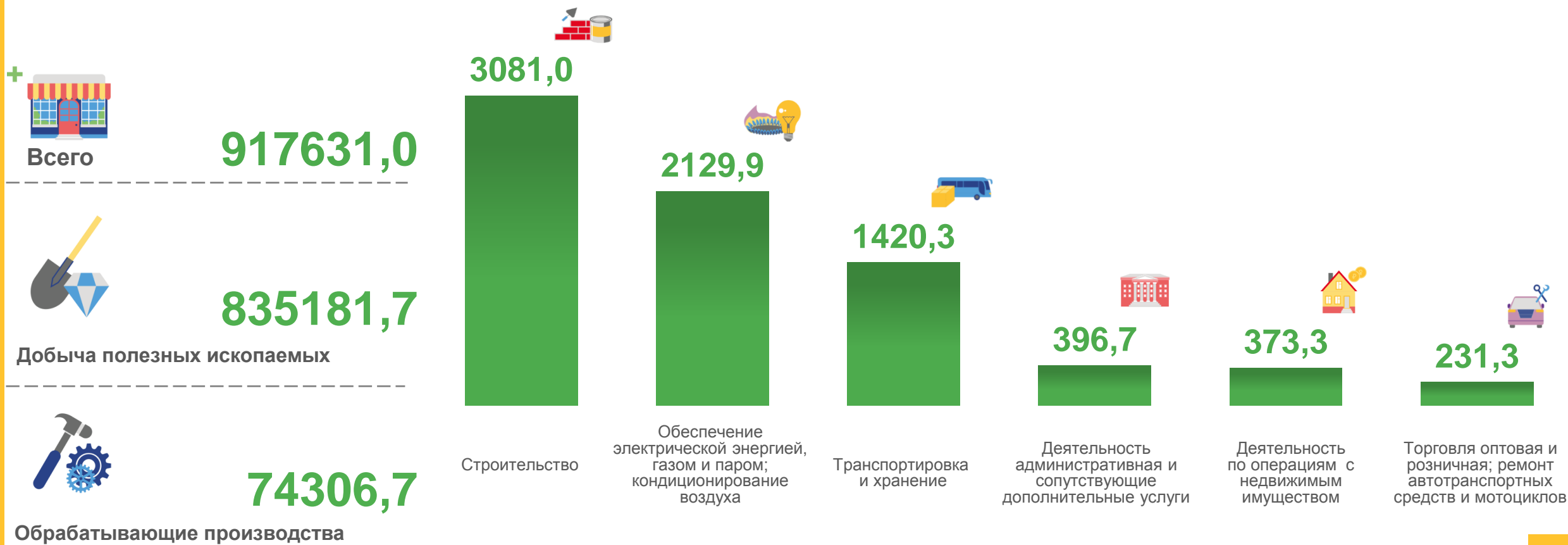
■ УБЫТОК





ПРИБЫЛЬ ОРГАНИЗАЦИЙ

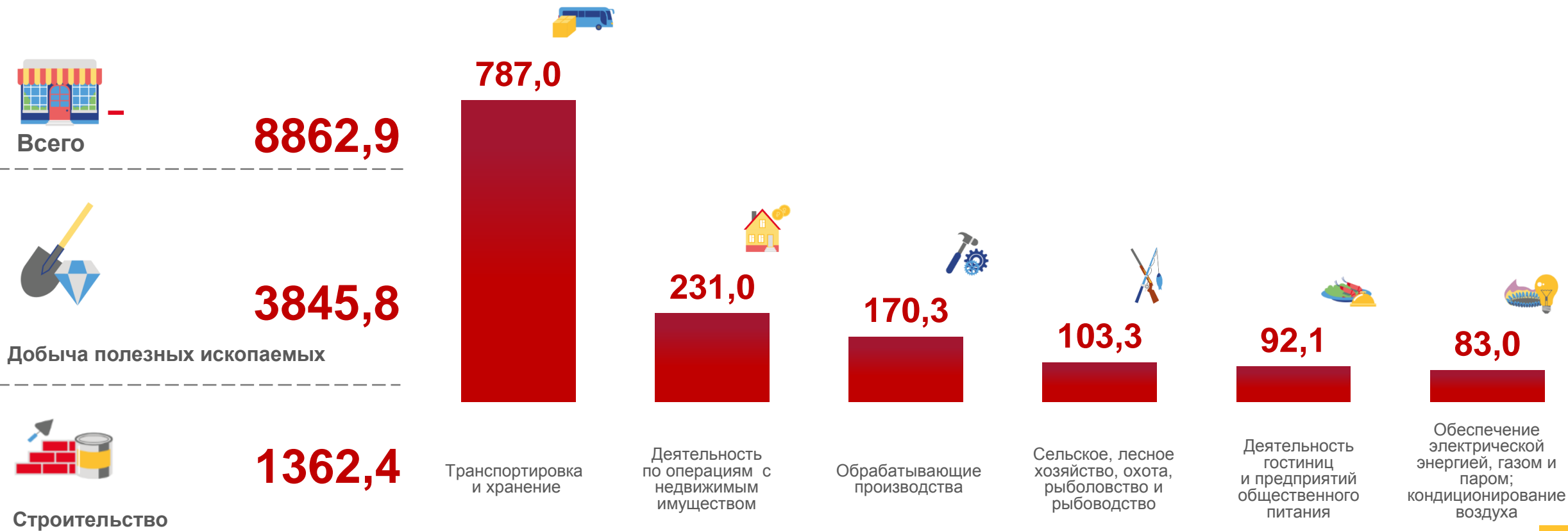
ЯНВАРЬ-АПРЕЛЬ 2022г., МЛН РУБЛЕЙ





УБЫТОК ОРГАНИЗАЦИЙ

ЯНВАРЬ-АПРЕЛЬ 2022г., МЛН РУБЛЕЙ

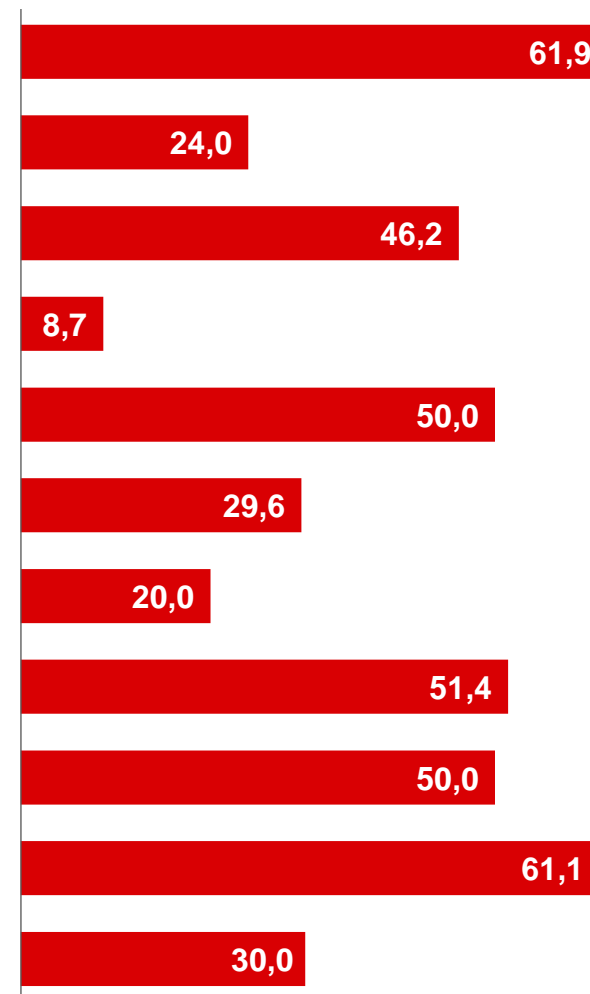
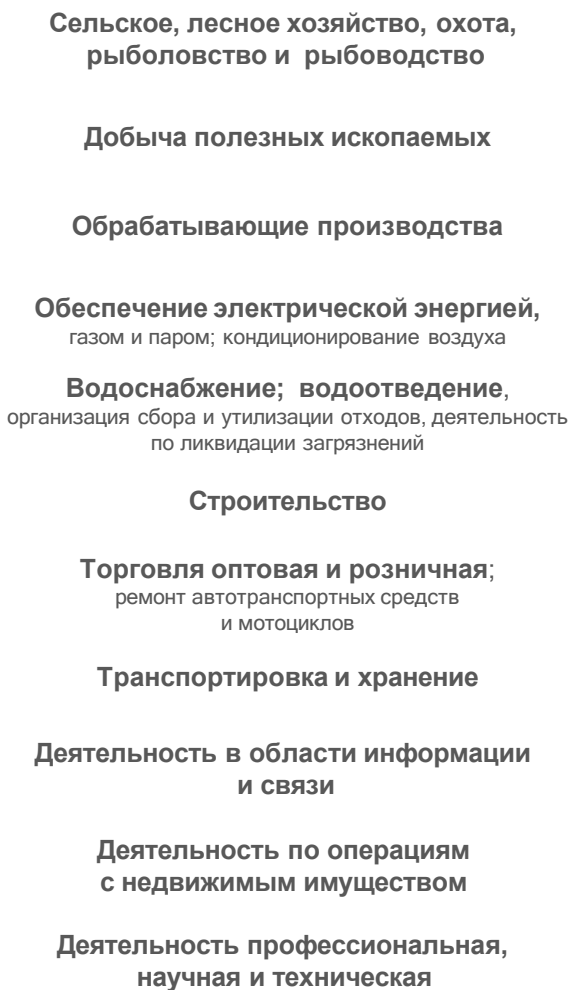
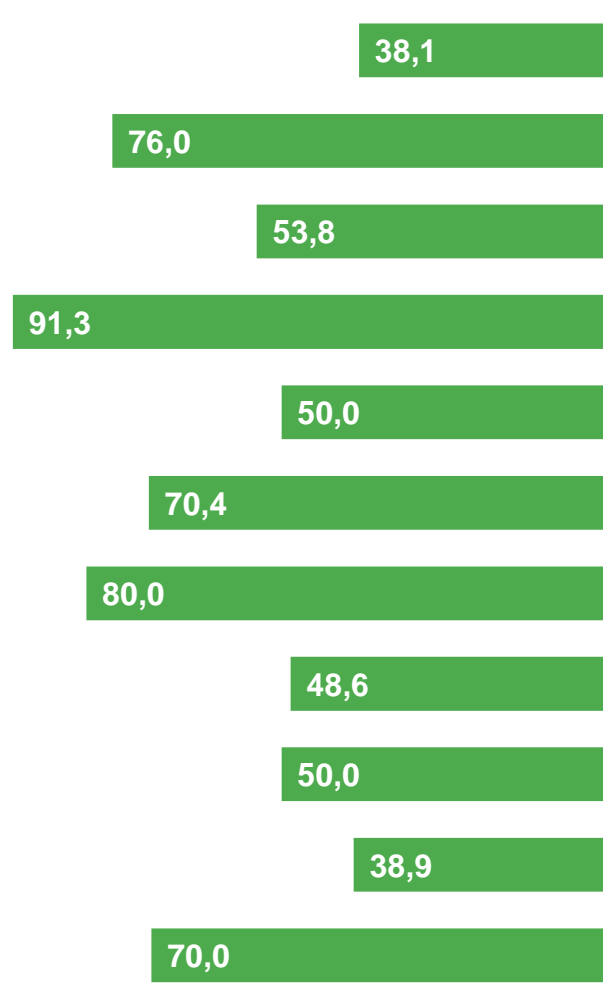




УДЕЛЬНЫЙ ВЕС ПРИБЫЛЬНЫХ И УБЫТОЧНЫХ ОРГАНИЗАЦИЙ

ЯНВАРЬ-АПРЕЛЬ 2022г., в %

ПРИБЫЛЬНЫЕ



УБЫТОЧНЫЕ





ПРОСРОЧЕННАЯ КРЕДИТОРСКАЯ И ДЕБИТОРСКАЯ ЗАДОЛЖЕННОСТЬ

НА КОНЕЦ АПРЕЛЯ 2022г., МЛН РУБЛЕЙ



Просроченная
кредиторская
задолженность

6999,9



Строительство

3780,1



Добыча полезных ископаемых

2420,7



Обеспечение электрической энергией,
газом и паром; кондиционирование
воздуха

467,8



Просроченная
дебиторская
задолженность

47069,3



Добыча полезных ископаемых

26905,2



Деятельность финансовая и страховая

8549,2



Строительство

5416,6